

# Переходите на электронную отчетность

## ✓ Экономьте время

Направляйте отчетность с вашего компьютера в удобное для вас время и в удобном месте

Если срок действия электронной подписи истекает – перевыпустите её удаленно

## ✓ Развивайте бизнес

Не тратьте время на визиты в налоговую – используйте свободное время на развитие вашего бизнеса

## Как подготовиться?

- Получить электронную подпись в налоговом органе



- ↓ Выбрать способ направления электронной отчетности:

- Через оператора электронного документооборота



- Через сайт ФНС России




- Через личный кабинет индивидуального предпринимателя




## БЫСТРО

## Как направить?


- Сформировать отчетность с помощью программы «Налогоплательщик ЮЛ» или программного обеспечения оператора электронного документооборота
- ↓ Подписать отчетность электронной подписью



Направить подписанную отчетность  
выбранным ранее способом



ФЕДЕРАЛЬНАЯ  
НАЛОГОВАЯ СЛУЖБА



# 8 800 222 22 22

Бесплатный многоканальный телефон  
контакт-центра ФНС России